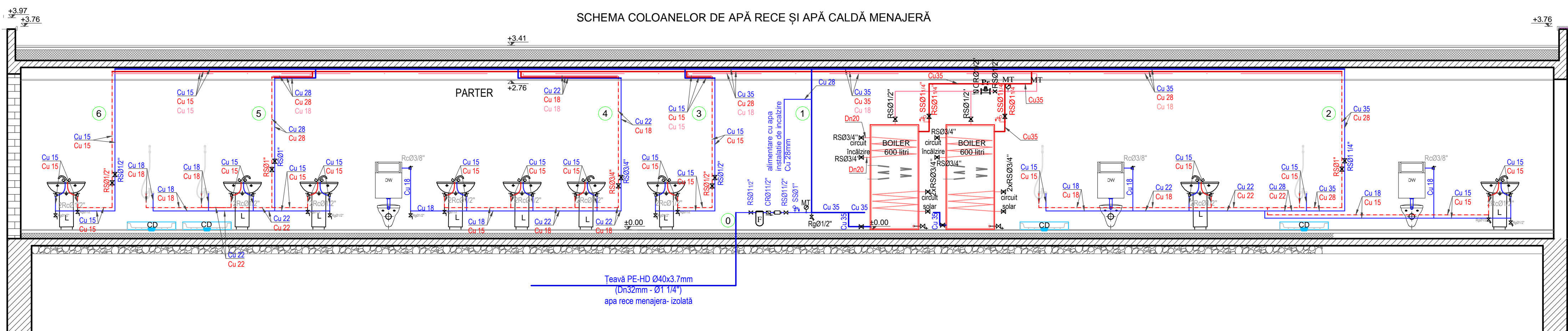
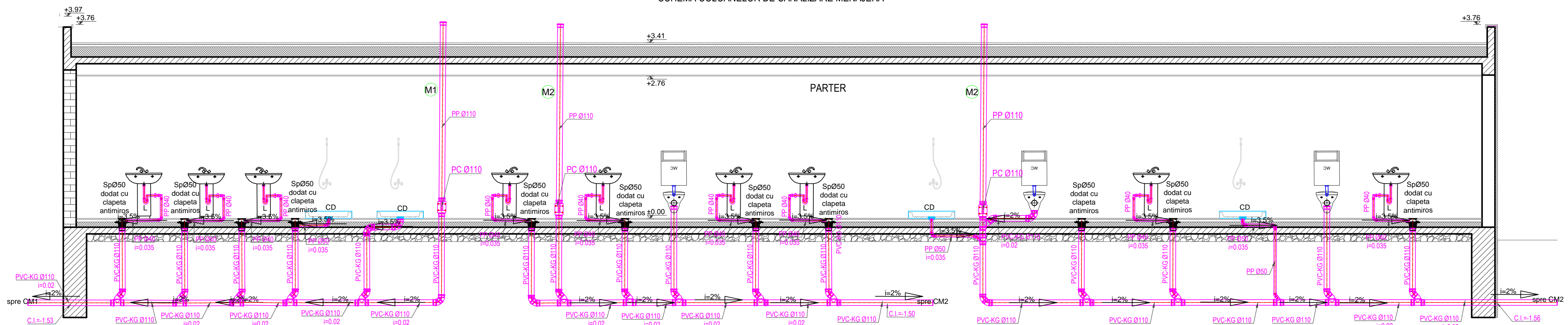


SCHEMA COLOANELOR DE APĂ RECE ȘI APĂ CALDĂ MENAJERĂ



SCHEMA COLOANELOR DE CANALIZARE MENAJERĂ




LEGENDA

- Diagrama de montaj prezintă planul de etaj și detaliile tehnice ale sistemului de încălzire prin pardoseală:





 - Legenda:**
 - L - laborator
 - S - spălator inox cu picurator WC - vas clesot
 - CB - cadă baie
 - MSR - masina de spalat rufe
 - PP - țeavă de polipropilenă - canalizare
 - CR - robinet colțar
 - CR - clapetă de sens cu arc
 - PC - piesă de curățire
 - $i = 0,035$ - panta de montaj (3,5 cm / m)
 - Detalii de montaj:**
 - Conductă apă rece - distribuitor
 - Conductă apă caldă - distribuitor
 - Conducte de recirculare apă caldă menajeră
 - Coloane de apă rece și apă caldă menajeră

NOTA:

1. Se vor respecta cu strictitate pantele de montaj ale tuburilor din PVC-KG pentru canalizări exterioare.
2. La proiectarea și executarea lucrărilor de canalizare se vor respecta cu strictitate Standardele și Normativele aplicate în vigoare, în special Normativul pentru proiectare și executarea instalațiilor sanitare și Normativul privind verificarea calității și receptia lucrărilor de instalații C56.
3. Conducția de canalizare dintre cana și se va executa din PVC-KG Ø200;
4. Conducția de alimentare cu apă rece se va monta îngropat, sub limita de îngheț;
5. Toate canele de vane vor avea robineti de închidere și golire pe fiecare ramură;
6. Prezența planșii se va institui proporțional cu planșii din Q.I.S. IT 1E-10.
7. Conducțiile de apă rece se vor izola termic; vor avea traseul aerului și parțial îngropat; traseele din parțile superioare ale clădirii, vor fi pozate la nivelul înălțimii al grizilor din sistemele de structură a clădirii, sau vor ocili aceste;



OBSERVAȚII: Prezența planșă se citește împreună cu toate părțile scrise (memoriile tuturor specialităților) și împreună cu toate
 planșele tuturor specialităților din documentație.
 ACEST PROIECT ȘI INFORMAȚIILE CUPRINSE ÎN EL NU POT FI COPIATE, REPRODUSE SAU UTILIZATE, PARȚIAL SAU ÎN ÎNTREGIME
 DECÂT CU ACORDUL SCRIS AL S. C. A. R. P. *PROIECTARE TIMISOARA S.R.L.* ȘI NU VOR PUTEA FI FOLOSITE ÎN ALT SCOP DECÂT
 CEL PENTRU CARE AU FOST ELABORATE.

VERIFICATOR VERIFICATOR		NOME		SEMNAȚURA	CERINȚA	REFERAT / EXPERTIZĂ NR. / DATA		
		A.R.P. PROTECTARE TIMISOARA S.R.L.		BENEFICIAR		ORAȘUL DETA		
		Timisoara, str. SARGHETII 1244 DEPARTAMENT 4, Nr. 1, 304, Telefon: 0256-240.000 FAX: 0256-240.001 E-mail: arptimisoara@gmail.com Tel. 0256-240.000 FAX: 0256-240.001 E-mail: arptimisoara@gmail.com						
SPECIFICAȚIA		NOME		SEMNAȚURA	Scara: 1:1%	TITLU PROIECT	AMINAREA CENTRULUI DE RECUPERARE PENTRU PERSOANE CU DIZABILITĂȚI ÎN CADRUL ȘTIINȚELOR TERMAL DE LA STR. PĂDUREA NR. 22, DETA	Faza: PTH+ DTA
PROIECT		ing. Răzvan POPA				AMPLASAMENT:	Orșad Deta, județul Timiș, CF. 401004, str. Pădurea nr. 22, just. Timiș	
DESENAT		ing. Petronela BRATU			Data: 2025	TITLU PLANȘA:	INSTALAȚII SOLITARE INTERIOARE	Planșa nr.: 15-02
VERIFICAT		ing. Răzvan POPA					SCHEMA CONȚINERILOR	